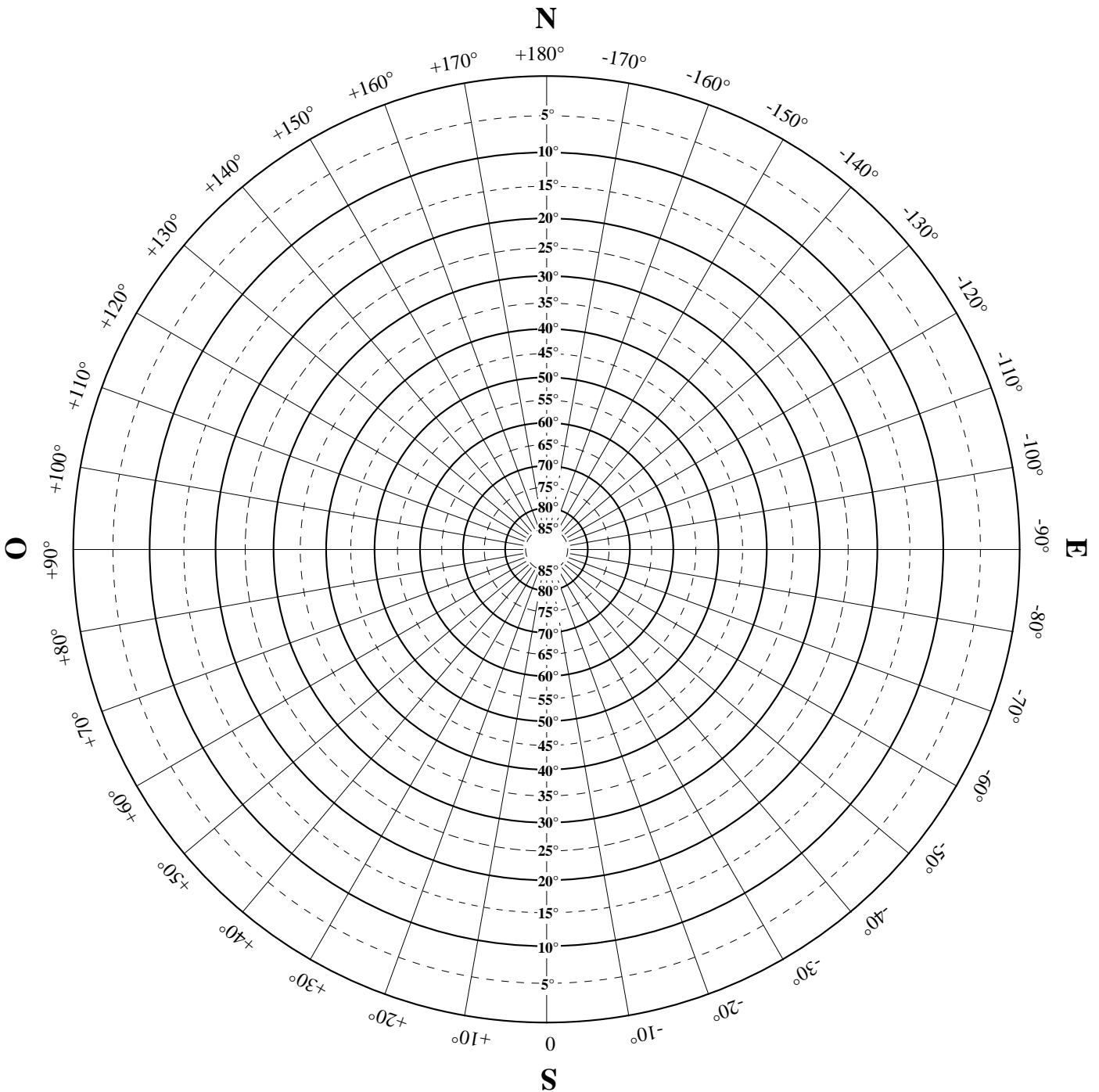


relevé d'occultations



merci de nous renvoyer votre relevé par courrier ou par fax au 01 46 68 52 83

projet V/ref :	lieu du projet:
contact:	e-mail :
tel:	fax :
adresse :	

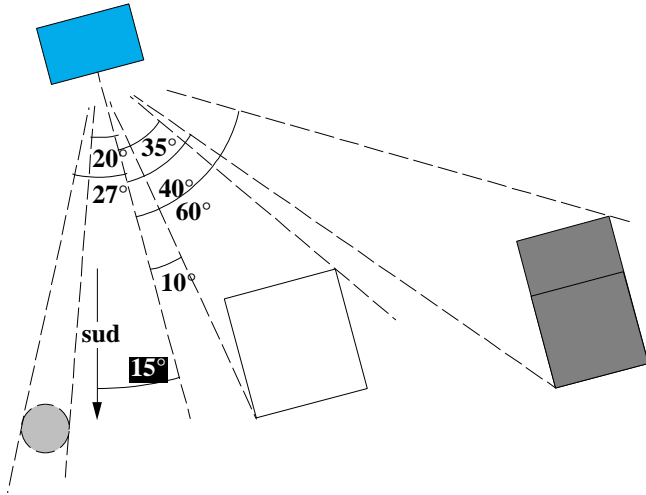
cipcsp

20 Avenue de Stalingrad, 94260 Fresnes.
www.cipcsp.com e-mail : cipcsp@cipcsp.com
tél : 33 (0)1 46 68 18 34. fax : 33 (0)1 46 68 52 83.

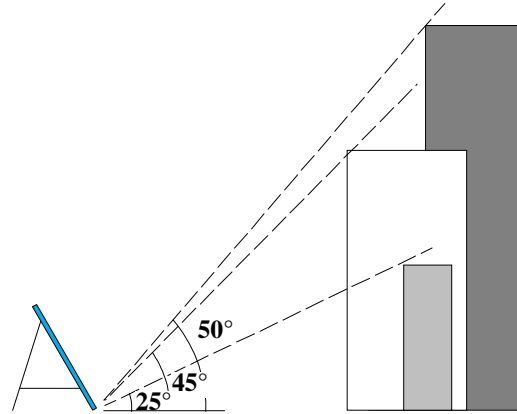
exemple d' une installation orientée sud/15° sud est

Pour chaque obstacle,

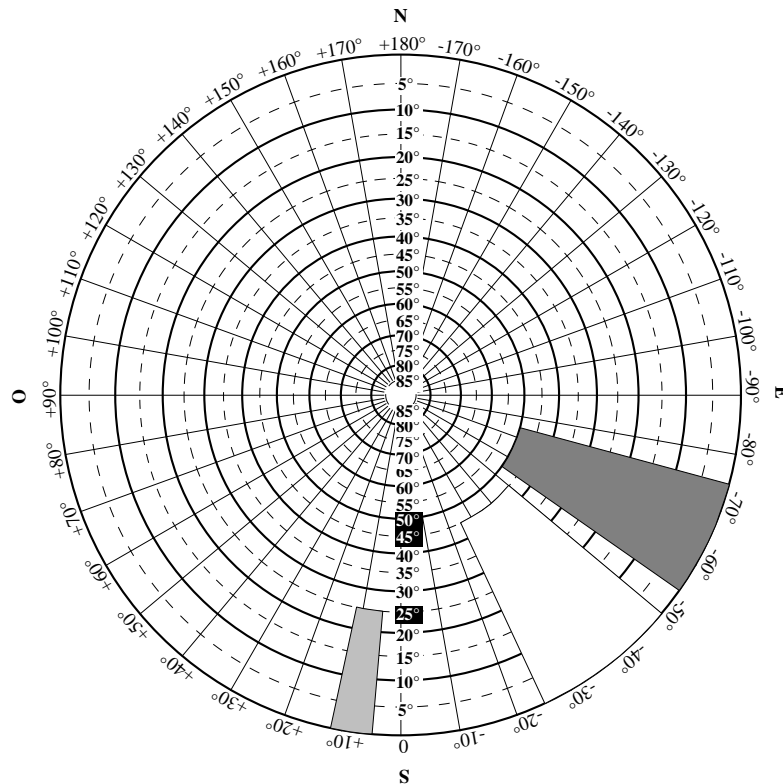
- choisir l'emplacement du module le plus proche de l'obstacle.
- mesurer la distance qui sépare l'obstacle du point considéré.
- mesurer la hauteur de l'obstacle par rapport à l'emplacement choisi.
- mesurer l'angle entre la direction de l'obstacle et le sud, cet angle représente l'azimut relatif de l'obstacle.



exemple de vue de haut et du relevé des distances angulaires



exemple de vue de profil et du relevé des distances angulaires



exemple de report des occultations sur le diagramme